

Alienware 13



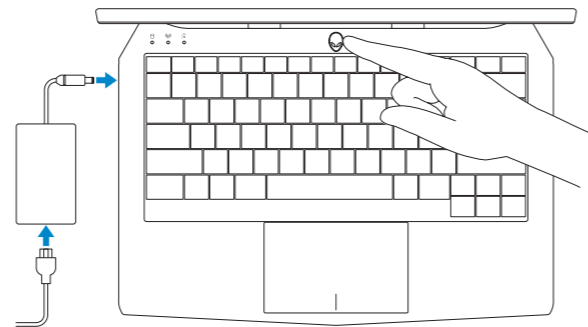
Quick Start Guide

Snelstartgids | Guide d'information rapide
Schnellstart-Handbuch | Guida introduttiva rapida



Connect the power adapter and press the power button

Sluit de adapter aan en druk op de aan-/uitknop
Connectez l'adaptateur d'alimentation et appuyez sur le bouton d'alimentation
Netzadapter anschließen und Betriebsschalter drücken
Connettere l'adattatore di alimentazione e premere il pulsante Accensione



Shortcut keys

Sneltoetsen | Touches de fonction
Tastaturbefehle | Tasti di scelta rapida

Allows to disconnect Alienware graphics amplifier
Hiermee kunt u de grafische versterker van Alienware ontkoppelen
Permet de déconnecter l'amplificateur graphique Alienware
Ermöglicht das Trennen einer Verbindung zu einem Alienware-Grafikverstärker
Consente di scollegare l'amplificatore grafico Alienware

Disable/Enable wireless
Wifi in-/uitschakelen
Activer/désactiver le sans fil
Wireless deaktiveren/aktivieren
Attiva/Disattiva rete senza fili



Mute audio
Geluid dempen | Couper le son
Audio stummschalten | Disattiva audio

Decrease volume
Geluidsniveau omlaag | Diminuer le volume
Lautstärke reduzieren | Diminuisci volume

Increase volume
Geluidsniveau omhoog | Augmenter le volume
Lautstärke erhöhen | Aumenta volume

Switch to external display
Naar extern beeldscherm schakelen
Basculer vers un moniteur externe
Auf externe Anzeige umschalten
Passa al monitor esterno

Decrease brightness
Helderheid verminderen | Diminuer la luminosité
Helligkeit reduzieren | Riduci luminosità

Increase brightness
Helderheid vermeerderen | Augmenter la luminosité
Helligkeit erhöhen | Aumenta luminosità

Disable/Enable touchpad
Touchpad in-/uitschakelen
Activer/désactiver le pavé tactile
Touchpad deaktiveren/aktivieren
Attiva/Disattiva touchpad

Disable/Enable AlienFX
AlienFX in-/uitschakelen
Désactiver/activer AlienFX
AlienFX deaktiveren/aktivieren
Attiva/Disattiva AlienFX

NOTE: For more information, see *Specifications* at dell.com/support.

N.B.: Voor meer informatie, zie *Specificaties* op dell.com/support.

REMARQUE: pour plus d'informations, consultez la section *Caractéristiques* sur dell.com/support.

ANMERKUNG: Weitere Information finden Sie unter *Technische Daten* auf dell.com/support.

N.B.: per ulteriori informazioni, consultare *Specifiche* all'indirizzo dell.com/support.

Product support and manuals
Productondersteuning en handleidingen
Support produits et manuels
Produktsupport und Handbücher
Supporto prodotto e manuali

alienware.com
dell.com/support/manuals

Contact Dell
Neem contact op met Dell | Contacter Dell
Kontaktaufnahme mit Dell | Contattare Dell

dell.com/contactdell

Regulatory and safety
Regelgeving en veiligheid
Règlementations et sécurité
Sicherheitshinweise und Zulassungsinformationen
Normative e sicurezza

dell.com/regulatory_compliance

Regulatory model
Wettelijk model | Modèle réglementaire
Muster-Modellnummer | Modello di conformità

P56G

Regulatory type
Wettelijk type | Type réglementaire
Muster-Typnummer | Tipo di conformità alle normative

P56G001

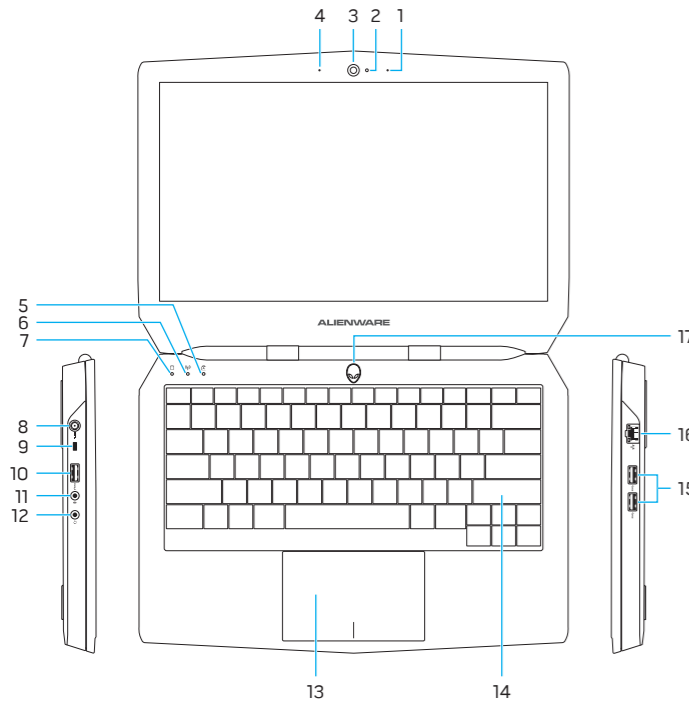
Computer model
Computermodel | Modèle de l'ordinateur
Computermodell | Modello del computer

Alienware 13

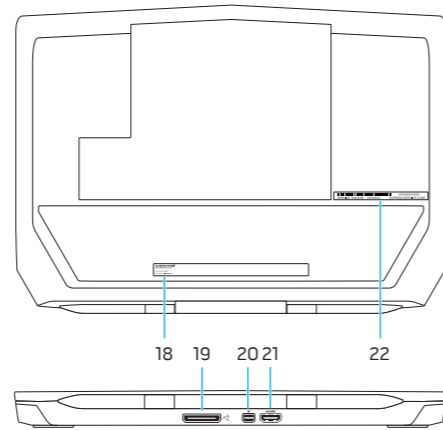


Features

Kenmerken | Caractéristiques | Funktionen | Funzioni



- | | |
|----------------------------------|----------------------------|
| 1. Right microphone | 12. Headset port |
| 2. Camera-status light | 13. Touchpad |
| 3. Camera | 14. Backlit keyboard |
| 4. Left microphone | 15. USB 3.0 ports (2) |
| 5. Caps-lock status light | 16. Network port |
| 6. Wireless-status light | 17. Power button |
| 7. Hard-drive activity light | 18. Regulatory label |
| 8. Power-adaptor port | 19. External Graphics Port |
| 9. Security-cable slot | 20. Mini DisplayPort |
| 10. USB 3.0 port with PowerShare | 21. HDMI port |
| 11. Microphone port | 22. Service Tag label |



- | | |
|-----------------------------------|--|
| 1. Rechtermicrofoon | 13. Touchpad |
| 2. Statuslampje camera | 14. Toetsenbord met achtergrondverlichting |
| 3. Camera | 15. USB 3.0-poorten (2) |
| 4. Linkermicrofoon | 16. Netwerkpoot |
| 5. Statuslampje Caps Lock | 17. Aan-/uitknop |
| 6. Statuslampje draadloos netwerk | 18. Label met voorschriften |
| 7. Activiteitslampje vaste schijf | 19. Externe grafische poort |
| 8. Poort voor netadapter | 20. Mini-DisplayPort |
| 9. Sleuf voor beveiligingskabel | 21. HDMI-poort |
| 10. USB 3.0-poort met PowerShare | 22. Servicetag |
| 11. Microfoonpoort | |
| 12. Headsetpoort | |
- | | |
|--|--|
| 1. Microphone droit | 12. Port pour casque |
| 2. Voyant d'état de la caméra | 13. Pavé tactile |
| 3. Caméra | 14. Clavier rétroéclairé |
| 4. Microphone gauche | 15. Ports USB 3.0 (2) |
| 5. Voyant de verrouillage des majuscules | 16. Port réseau |
| 6. Voyant d'alimentation du sans fil | 17. Bouton d'alimentation |
| 7. Voyant d'activité du disque dur | 18. Étiquette de conformité aux normes |
| 8. Port de l'adaptateur secteur | 19. Port graphique externe |
| 9. Fente pour câble de sécurité | 20. Port Mini DisplayPort |
| 10. Port USB 3.0 avec PowerShare | 21. Port HDMI |
| 11. Port pour microphone | 22. Étiquette de numéro de série |

- | | |
|--------------------------------------|---|
| 1. Rechtes Mikrofon | 13. Touchpad |
| 2. Kamerastatusaanzeige | 14. Tastatur mit Hintergrundbeleuchtung |
| 3. Kamera | 15. USB 3.0-Anschlüsse (2) |
| 4. Linkes Mikrofon | 16. Netzwerkanschluss |
| 5. Feststelltastenanzeige | 17. Betriebsschalter |
| 6. Wireless-Statusanzeige | 18. Normenetikett |
| 7. Festplattenaktivitätsanzeige | 19. Externer Graphics Port |
| 8. Netzadapteranschluss | 20. Mini-DisplayPort |
| 9. Sicherheitskabeleinschub | 21. HDMI-Anschluss |
| 10. USB 3.0-Anschluss mit PowerShare | 22. Service-Tag-Nummer |
| 11. Mikrofonanschluss | |
| 12. Kopfhöreranschluss | |
- | | |
|--|--|
| 1. Microfono di destra | 12. Porta auricolare |
| 2. Indicatore di stato della fotocamera | 13. Touchpad |
| 3. Fotocamera | 14. Tastiera retroilluminata |
| 4. Microfono di sinistra | 15. Porte USB 3.0 (2) |
| 5. Indicatore di stato di BLOC MAIUSC | 16. Porta di rete |
| 6. Indicatore di stato modalità senza fili | 17. Accensione |
| 7. Indicatore di attività del disco rigido | 18. Etichetta di conformità alle normative |
| 8. Porta dell'adattatore di alimentazione | 19. Porta grafica esterna |
| 9. Slot cavo di protezione | 20. Mini DisplayPort |
| 10. Porta USB 3.0 con PowerShare | 21. Porta HDMI |
| 11. Porta microfono | 22. Etichetta Numero di servizio |